




**ENERGICAL**

*Beyond Your Dreams*



**PORTES  
D'INTERIEUR  
MODERNES  
ENERGICAL**

## A PROPOS DE NOUS

ENERGICAL est une société algérienne créée en 2006, localisée à Ghardaïa en Algérie. Elle offre des solutions complètes et intégrées pour le bien être à domicile.

Depuis sa création la qualité Energical est devenue la référence sur le marché en termes de qualité et de prix abordable.

L'amélioration continue du système de gestion et la qualité du produit ont été récompensées par le marché année après année.

Energical a gagné une position forte sur le marché, grâce à la large gamme qu'elle offre à l'installateur et l'utilisateur de l'équipement électrique basse tension.



**ENERGICAL**

*Beyond Your Dreams*




[www.energical.com](http://www.energical.com)




# LES SERIE DE PORTES

**DOOR SERIES**

# Série Azure



Produit étanche



Accessoires de Luxe



MDF 1<sup>er</sup> Choix



Garantie 1 an



Porte Salon 2 Vantaux

DXRORBGI03



Porte Chambre

DMROXBG110



Porte Cuisine

DMROXBG112



Porte Sanitaire

DSROXBG111

## Les couleurs



Blanc BL1

Beige Claire BG1

Beige Foncé BG2

Gris Cérámica GR1

Gris au Bois GR2

Gris GR3

Wingué GR4

Marron Doré MR1

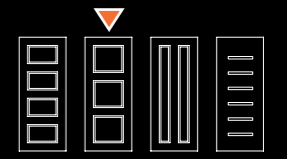
Marron Bois MR2

Marron Galaxie / MR3


Marron Foncé MR4



# Série Lilas



Produit étanche



Accessoires de Luxe



MDF 1<sup>er</sup> Choix



Garantie 1 an



Porte Salon 2 Vantaux  
DLLOXMR313



Porte Chambre  
DMLOXMR310



Porte Cuisine  
DMLOXMR312

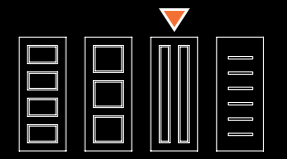


Porte Sanitaire  
DSLOXMR311


## Les couleurs



# Série Zecar



Produit étanche




Accessoires de Luxe



MDF 1<sup>er</sup> Choix



Garantie 1 an



Porte Salon 2 Vantaux  
DLZOXGR213



Porte Chambre  
DMZOXGR210




Porte Cuisine  
DMZOXGR212




Porte Sanitaire  
DSZOXGR211

## Les couleurs





# Série Aster



Produit étanche



Accessoires de Luxe



MDF 1<sup>er</sup> Choix



Garantie 1 an



Porte Salon 2 Vantaux



Porte Chambre



Porte Cuisine



Porte Sanitaire

## Les couleurs



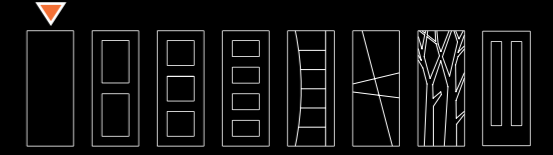
Blanc BL1, Beige Claire BG1, Beige Foncé BG2, Gris Cérámica GR1, Gris au Bois GR2, Gris GR3, Wingué GR4, Marron Doré MR1, Marron Bois MR2, Marron Galaxie / MR3, Marron Foncé MR4

# Portes de Chambres

**ROOM DOORS**



# Astrid

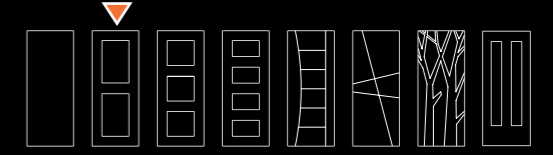


**DMAOXGR110**

## Les couleurs



# Lotus



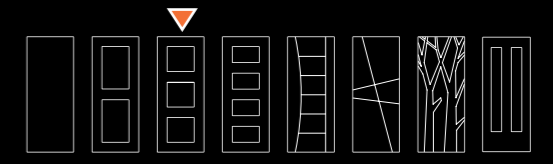
DMOOXGR110

## Les couleurs






# Lilas

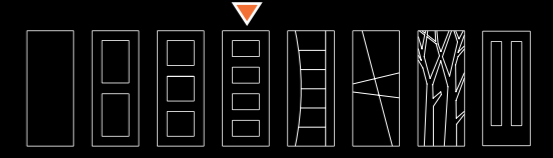


DMLOXMR310

## Les couleurs



# Azure



**DMROXBG110**

## Les couleurs



Produit  tanche

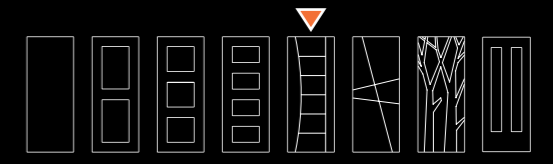
Accessoires de Luxe

MDF 1<sup>er</sup> Choix

Garantie 1 an



# Eva




**DMEOXGR410**

## Les couleurs



Produit étanche



Accessoires de Luxe

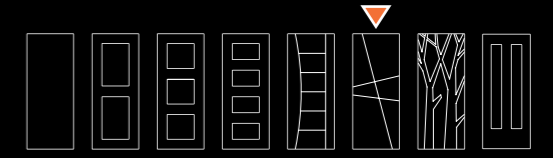


MDF 1<sup>er</sup> Choix



Garantie 1 an

# Venus



DMVOXGR310

## Les couleurs



Produit  tanche

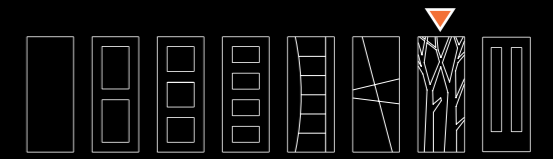
Accessoires de Luxe

MDF 1<sup>er</sup> Choix

Garantie 1 an



# Saule




**DMSOXBL110**

## Les couleurs



Produit  tanche



Accessoires de Luxe

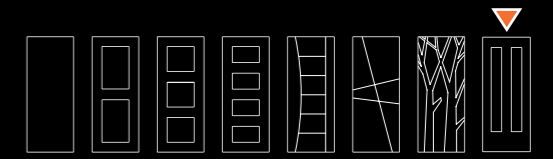


MDF 1<sup>er</sup> Choix



Garantie 1 an

# Zecar



DMZOXBL110

## Les couleurs





# Fiche Technique

Portes 830 X 2070 mm

## Usage:



Chambre, Salon, Cuisine, Bureaux, Restaurant, Salle des fêtes, Hôpitaux

## Structure

Epaisseur	24 mm
Longueur	2070 mm
Largeur	830 mm
Poids	4 kg
Matière	100% bois rouge 1 <sup>er</sup> choix

## Ouvrant

Epaisseur	40 mm
Longueur	2070 mm
Largeur	830 mm
Poids	29 kg
Epaisseur des feuilles MDF	2x8 mm
Epaisseur du film PVC	0.2 mm
Epaisseur du film PVC de chant	0.8 mm
Matière première	MDF 1 <sup>er</sup> choix
Densité du MDF	740 - 750 kg/m <sup>3</sup>
Option	Vitré ou Plaine



## Cadre

Largeur	110 mm
Hauteur	2103 mm
Epaisseur	35 mm
Largeur	886 mm
Poids	20 kg
Epaisseur du film PVC	0.2 mm
Densité du MDF	740 - 750 kg/m <sup>3</sup>
Option	Talon de protection contre l'eau en PVC. Architrave (chambrons)/ Rallonge supplémentaire selon le client
Epaisseur limite du cadre + architrave	110 - 150 mm *Plus de 150 mm rajout de la rallonge supplémentaire selon la demande jusqu'à 300 mm

## Ouverture de mur conseillée

Profondeur	110 - 150 mm standard. Possible jusqu'à 300 mm
Hauteur	2135 mm
Largeur	950 mm

# Fiche Technique

Portes 830 X 2070 mm

# Fiche Technique

Portes 730 X 2070 mm


## Précadre conseillé (option)

Profondeur	110 mm
Hauteur	2132 mm
Largeur	940 mm
Epaisseur	25 mm
Matière première	100% bois rouge 1 <sup>er</sup> choix



## Usage:

Sanitaire, Salle de Bain...etc



## Structure

Epaisseur	24 mm
Longueur	2070 mm
Largeur	730 mm
Poids	4kg
Matière	100% bois rouge 1 <sup>er</sup> choix

## Caractéristiques générales

Option	<ul style="list-style-type: none"> <li>* L'ouvrant entièrement étanche.</li> <li>* Portes prémontées.</li> <li>* Accessoire de luxe et qualité supérieure de premier choix.</li> <li>* Talon invisible de même couleur que la porte, donne une protection fiable et efficace contre l'eau.</li> <li>* Equipé d'un joint de même couleur que la porte pour assurer une qualité supérieure de confort.</li> </ul>
--------	---

## Ouvrant

Epaisseur	40 mm
Longueur	2070 mm
Largeur	730 mm
Poids	26 kg
Epaisseur des feuilles MDF	2x8 mm
Epaisseur du film PVC	0.2 mm
Epaisseur du film PVC de chant	0.8 mm
Matière première	MDF 1 <sup>er</sup> choix
Densité du MDF	740 - 750 kg/m <sup>3</sup>
Option	Vitré ou Plaine



# Fiche Technique

Portes 730 X 2070 mm

## Cadre

Largeur	110 mm
Hauteur	2103 mm
Epaisseur	35 mm
Largeur	786 mm
Poids	20kg
Epaisseur du film PVC	0.2 mm
Densité du MDF	740 - 750 kg/m <sup>3</sup>
Option	Talon de protection contre l'eau en PVC. Architrave (chambrons)/ Rallonge supplémentaire selon le client
Epaisseur limite du cadre + architrave	110 - 150 mm *Plus de 150 mm rajout de la rallonge supplémentaire selon votre besoin jusqu'à 300 mm



## Précadre conseillé (option)

Profondeur	110 mm
Hauteur	2132 mm
Largeur	840 mm
Epaisseur	25 mm
Matière première	100% bois rouge 1 <sup>er</sup> choix




## Caractéristiques générales

Option	* L'ouvrant entièrement étanche. * Portes prémontées. * Accessoire de luxe et qualité supérieure de premier choix. * Talon invisible de même couleur que la porte, donne une protection fiable et efficace contre l'eau. * Equipé d'un joint de même couleur que la porte pour assurer une qualité supérieure de confort.
--------	---

## Ouverture de murs conseillée

Profondeur	110 - 150 mm standard. Possible jusqu'à 300 mm
Hauteur	2135 mm
Largeur	850 mm



# Fiche Technique

## Double Vantaux

### Usage:



Salon, Bureaux, Restaurant, Salle des fêtes, Hôpitaux

### Structure

Epaisseur	24 mm
Longueur	2070 mm
Largeur	730+400 mm / 830+400 mm / 2x730 mm / 2x830 mm / 730+830 mm
Poids	4+3 kg / 4+3 kg / 2x4 kg / 2x4 kg / 4+4 kg
Matière	100% bois rouge 1 <sup>er</sup> choix

### Ouvrant

Epaisseur	40 mm
Longueur	2070 mm
Largeur	1130 mm / 1230 mm / 1460 mm / 1560 mm / 1660 mm
Poids	41 kg / 44 kg / 52 kg / 58 kg / 55 kg
Epaisseur des feuilles MDF	2x8 mm
Epaisseur du film PVC	0.2 mm
Epaisseur du film PVC de chant	0.8 mm
Matière première	MDF 1 <sup>er</sup> choix
Densité du MDF	740 - 750 kg/m <sup>3</sup>
Option	Vitré ou Plaine



### Cadre

Profondeur	110 mm
Hauteur	2103 mm
Epaisseur	35 mm
Largeur	1190 mm / 1290 mm / 1520 mm / 1720 mm / 1620 mm
Poids	23 kg / 23 kg / 23.5 kg / 24 kg / 23.5 kg
Epaisseur du film PVC	0.2 mm
Densité du MDF	740 - 750 kg/m <sup>3</sup>
Option	Talon de protection contre l'eau en PVC. Architrave (chambrons)/ Ral- longe supplémentaire selon le client
Epaisseur limite du cadre + architrave	110 - 150 mm *Plus de 150 mm rajout de la rallonge supplémentaire selon votre besoin jusqu'à 300 mm

### Ouverture de murs conseillée

Profondeur	110 - 150 mm standard. Possible jusqu'à 300 mm
Hauteur	2135 mm
Largeur	1254 mm / 1354 mm / 1584 mm / 1784 mm / 1684 mm



# Fiche Technique

## Double Vantaux

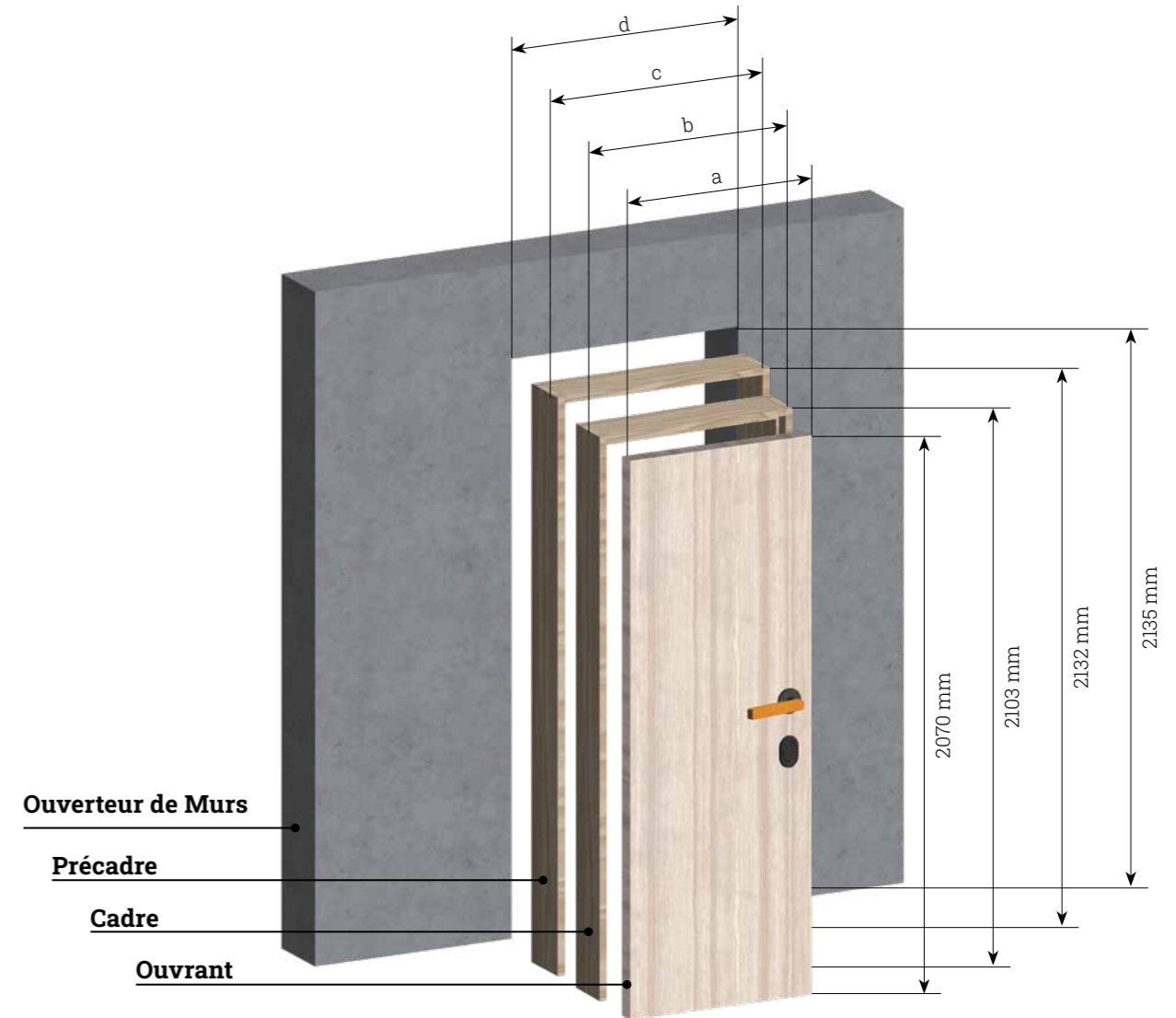
### Précadre conseillé (option)

Profondeur	110 mm
Hauteur	2132 mm
Largeur	1244 mm / 1344 mm / 1574 mm / 1774 mm / 1674 mm
Epaisseur	25 mm
Matière première	100% bois rouge 1 <sup>er</sup> choix



### Caractéristiques générales

Option	<ul style="list-style-type: none"> <li>* L'ouvrant entièrement étanche.</li> <li>* Portes prémontées.</li> <li>* Accessoire de luxe et qualité supérieure de premier choix.</li> <li>* Talon invisible de même couleur que la porte, donne une protection fiable et efficace contre l'eau.</li> <li>* Equipé d'un joint de même couleur que la porte pour assurer une qualité supérieure de confort.</li> </ul>
--------	---



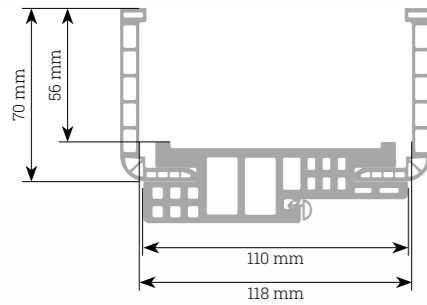
/	Porte 830	Porte 730	Double Vantaux
(a) Largeur	830 mm	730 mm	830 / 1130 / 1230 / 1460 / 1560 / 1660 mm
(b) Largeur	886 mm	786 mm	886 / 1190 / 1290 / 1520 / 1720 / 1620 mm
(c) Largeur	940 mm	840 mm	940 / 1244 / 1344 / 1574 / 1774 / 1674 mm
(d) Largeur	950 mm	850 mm	950 / 1254 / 1354 / 1584 / 1784 / 1684 mm

# Profilé de Cadre

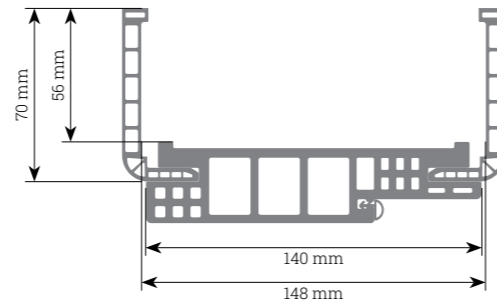
# Structure de Porte



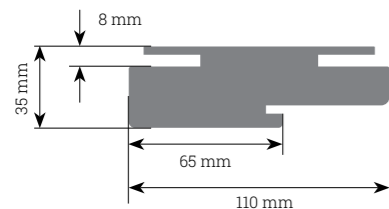
Cadre & Architrave en PVC (110)



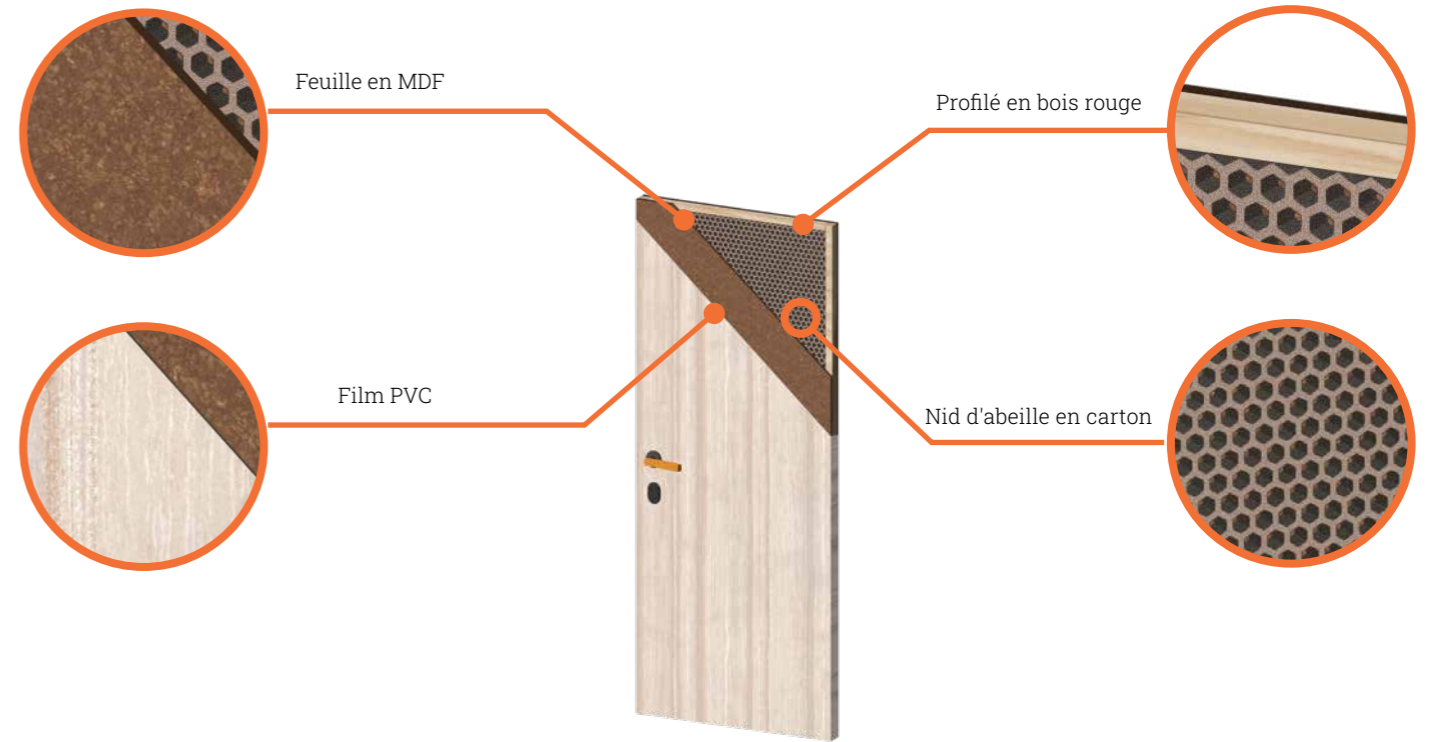
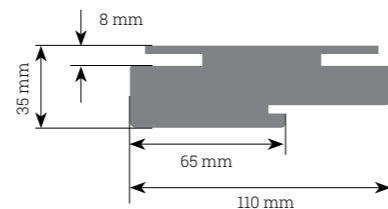
Cadre & Architrave en PVC (140)



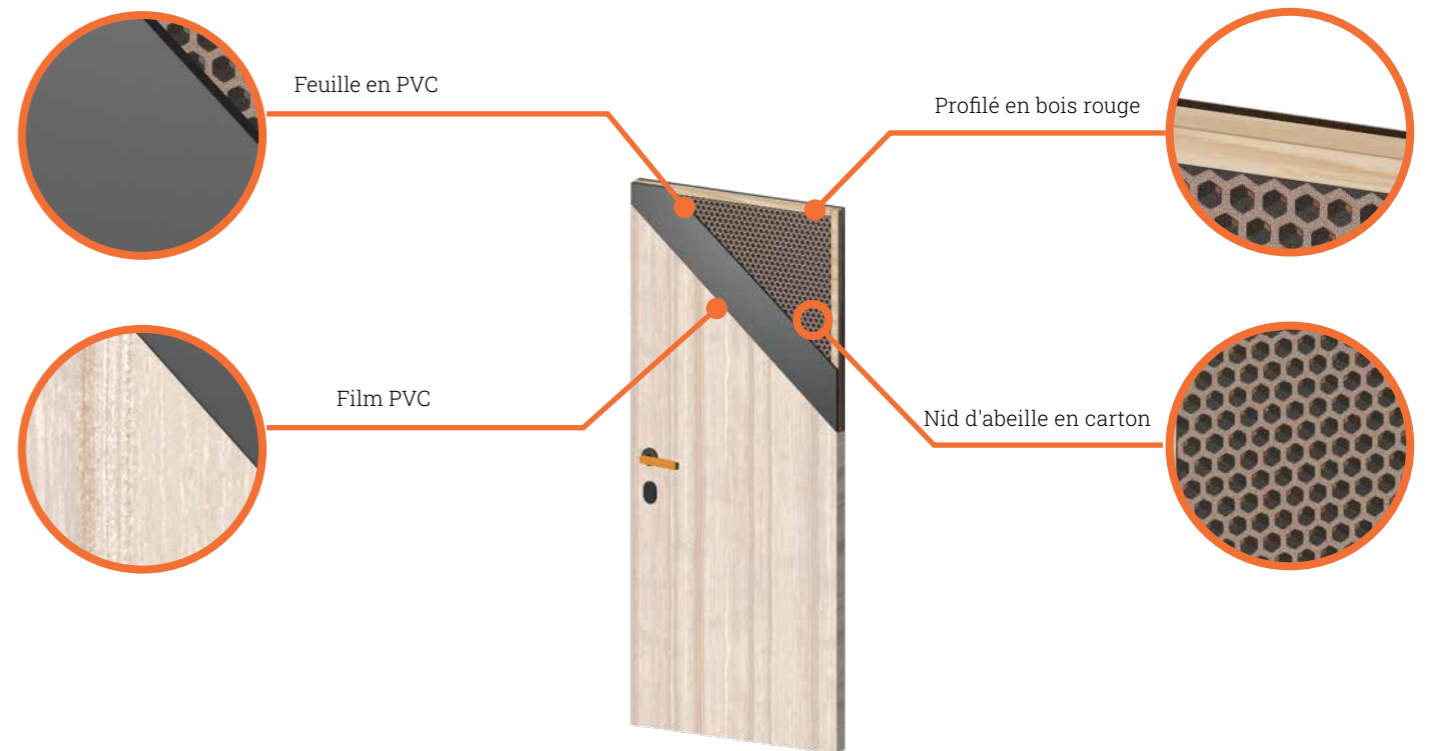
Cadre en MDF



Cadre en Bois Latté



Structure de Porte MDF



Structure de Porte PVC



**ENERGICAL**

*Beyond Your Dreams*

Sarl ENERGICAL B.P 93Z.I Bounoura 47014, Ghardaïa, Algérie  
Tél: +213 (0) 29 27 22 02/03 Mob: +213 (0) 550 979 617 Fax: +213 (0) 29 27 22 04  
Email: info@energical.com

[www.energical.com](http://www.energical.com)

